



## COMPROMISOS DE CALIDAD (DATOS ENERO-MAYO 2026)


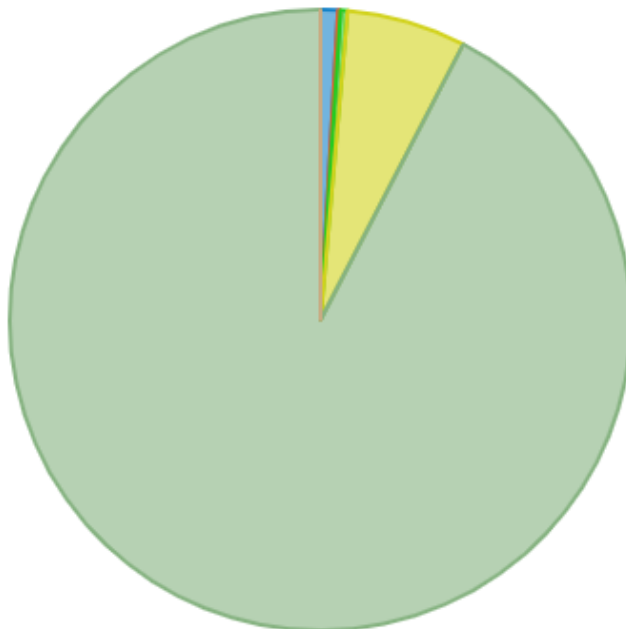
### OFICINAS DE INFORMACIÓN Y REGISTRO DE LA PROVINCIA DE CIUDAD REAL

#### VALORACIÓN DEL TIEMPO EMPLEADO, EL TRATO Y LA INFORMACIÓN RECIBIDA

##### 1 - TIEMPO EMPLEADO (Valoración de 1 a 5)

1 - ¿Considera que el tiempo empleado para atenderle ha sido adecuado?

Media aritmética 4.89 Desviación estándar 0.47


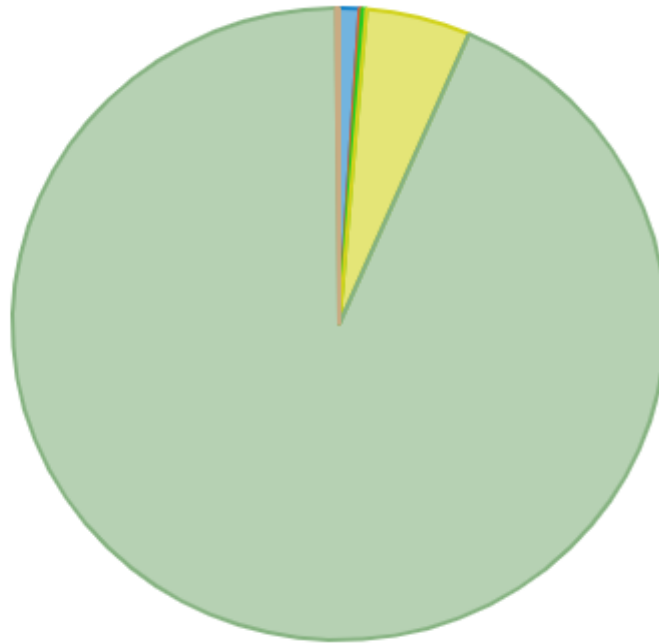




## 2 - TRATO RECIBIDO (Valoración de 1 a 5)

2 - ¿Cómo calificaría el trato que ha recibido?

Media aritmética 4.9 Desviación estándar 0.47


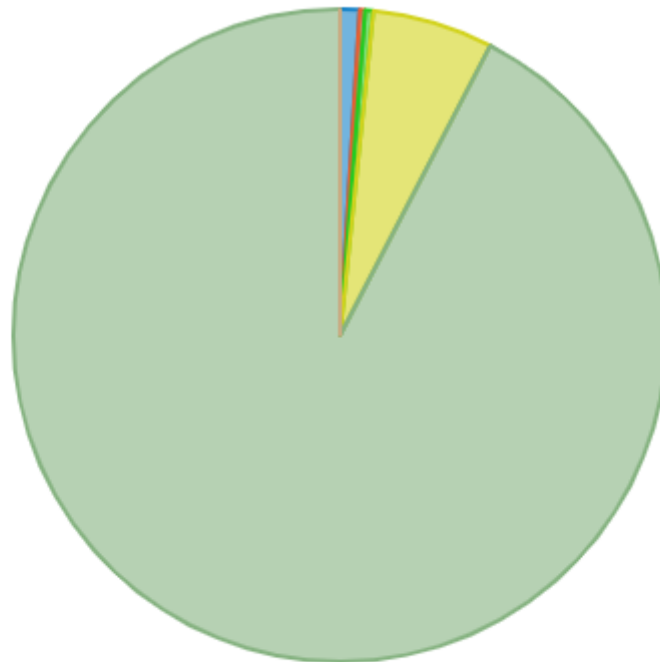




### 3 - INFORMACIÓN SOLICITADA (Valoración de 1 a 5)

3 - ¿Cómo definiría la información que se le ha facilitado para el servicio que ha solicitado?

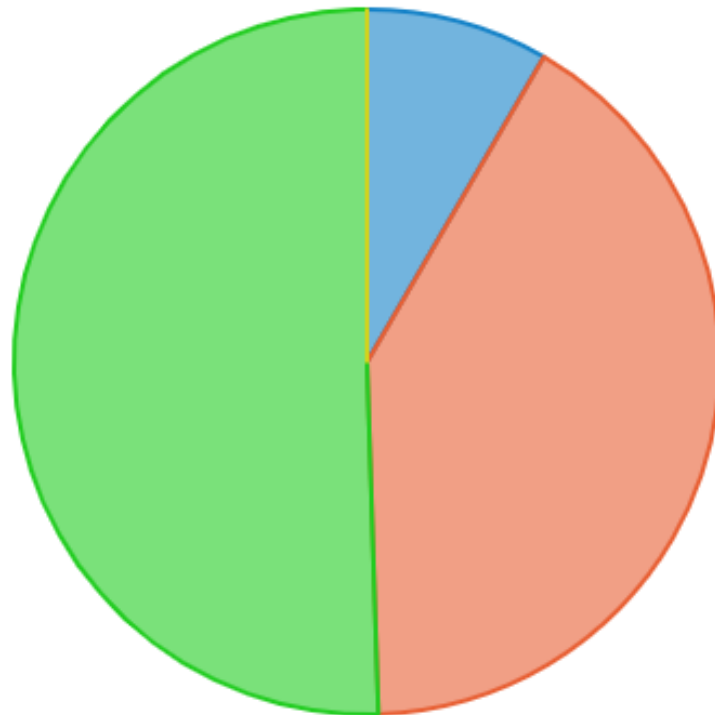
Media aritmética 4.89 Desviación estándar 0.49









ASPECTO MÁS VALORADO EN EL SERVICIO RECIBIDO EN RELACIÓN A  
LAS CUESTIONES ANTERIORES

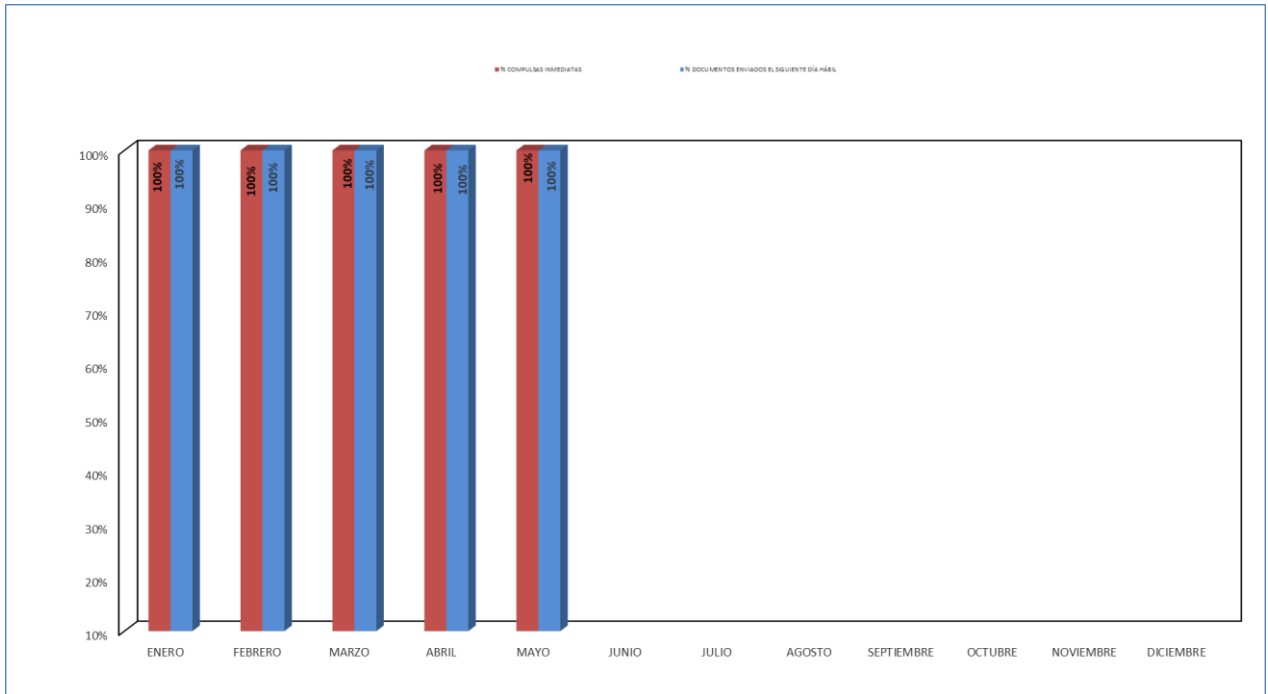
4 - En relación con las preguntas anteriores, ¿cuál de ellas le parece más importante?



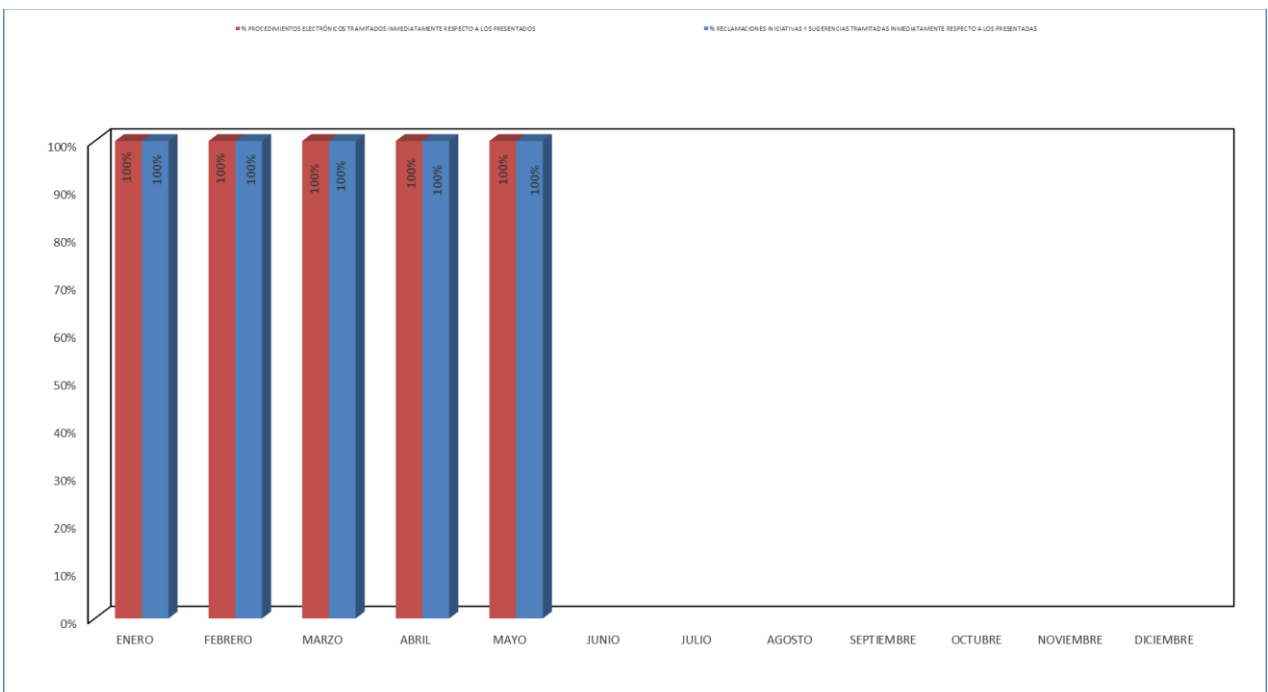
-  1 1- Tiempo empleado
-  2 2- Trato recibido
-  3 3- Información
-  Sin respuesta



## INDICADORES DE ATENCIÓN INMEDIATA



## % PROCEDIMIENTOS ELECTRÓNICOS Y % RECLAMACIONES, INICIATIVAS Y SUGERENCIAS TRAMITADOS INMEDIATAMENTE RESPECTO A LOS PRESENTADAS





## RESULTADOS DE LAS ENCUESTAS DE SATISFACCIÓN

### VALORACIÓN GENERAL DEL SERVICIO RECIBIDO

(Valoración de 1 a 5)

